

- Baromètre du mois juin 2022 -

Juin	2022	2021	2020 (*)
Accidents	10	14	9
Tués	2	3	0
Blessés	17	22	14

(*) 2020 année atypique

Commentaires :

En juin, il y a eu **10 accidents corporels**. Ce chiffre est moins élevé qu'en 2021 (14) et légèrement supérieur à 2020 (9). Sa représentation régionale est de 6 %.

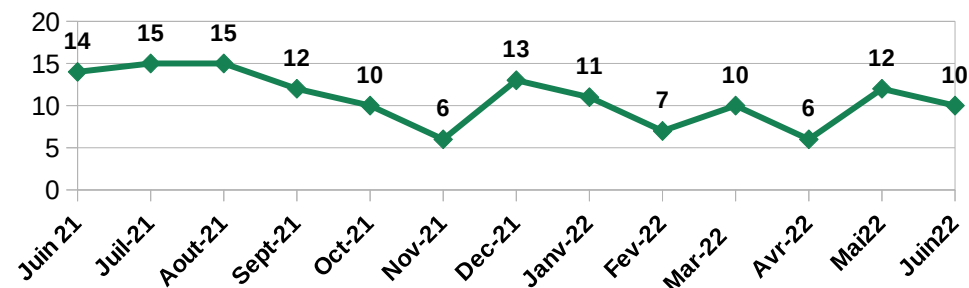
On déplore 2 **tués** (3 en 2021 et aucun en 2020), ce qui représente 10 % du total régional.

Le nombre de **blessés (17)** est inférieur à 2021 (-5) mais est supérieur à 2020 (+3). Ce chiffre représente 8 % du total régional.

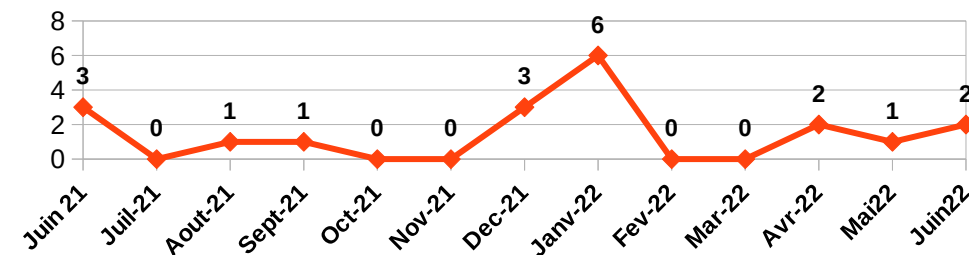
Le Jura en Bourgogne Franche-Comté :

Juin 2022	France Métropolitaine	Région BFC	Jura	% Jura / BFC
Accidents	5142	176	10	6 %
Tués	302	21	2	10 %
Blessés	6447	214	17	8 %

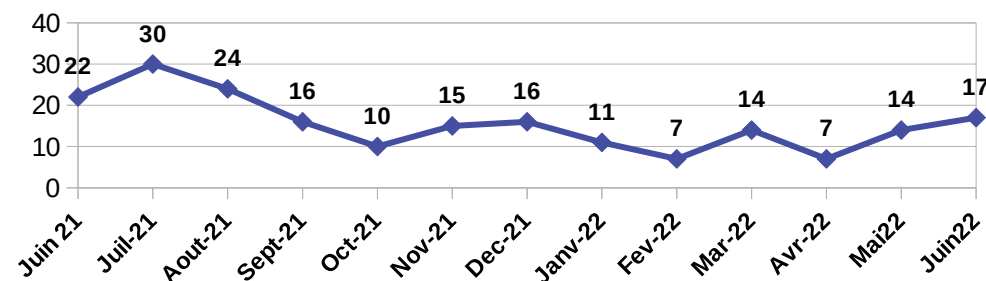
Nombre d'accidents corporels sur une année



Nombre de personnes tuées sur une année



Nombre de personnes blessées sur une année



Depuis le 1^{er} janvier 2022

Bilan Accidents-Tués-Blessés

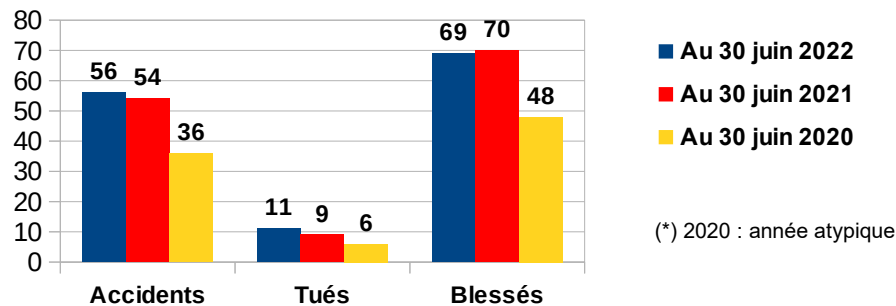
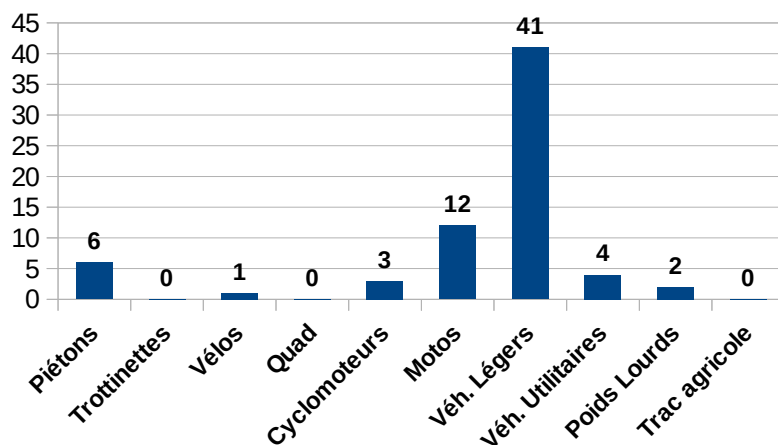


Tableau des TUES par tranches d'âges et modes de déplacements

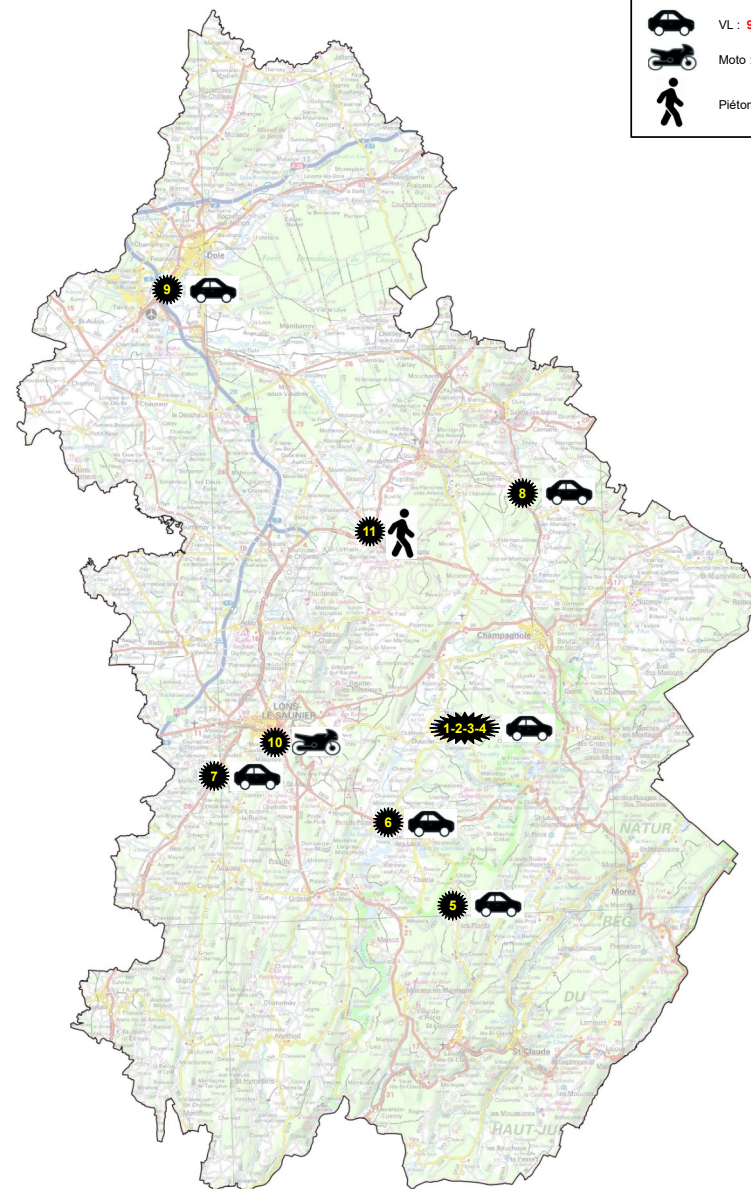
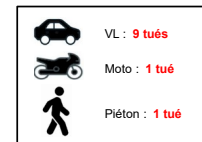
	Mineurs	18/24	25/44	45/64	65 et +
Piétons					1
Trottinettes					
Vélos					
Cyclomoteurs					
Motos					1
Véhicules Légers	3	3	1		2
Total	3	3	1	0	4

Répartition des BLESSES par mode de déplacement



DEPARTEMENT DU JURA LOCALISATION DES ACCIDENTS MORTELS EN 2022

Point au 30 juin : **11 tués** (8 accidents)



Conception : DDT 39 / MSER-BSR
Sources : © IGN Paris ©
Reproduction interdite
Mise à Jour le : 21/09/2022